

致力于跨境业务的中华交易服务

**China Exchanges Services Company Ltd. (CESC) —
Expert on Cross-Border Business**

A joint venture of



22/04/2016

为中华交易服务实现实时行情传播的17家境内外最大的信息商
Disseminating CESC's real-time indices: 17 big information vendors

Bloomberg

Interactive Data



中华交易服务的特色

Features of CESC

中华交易服务的特色

Features of CESC

1

公司背景

CESC's Background

公司背景

CESC's Background

A horizontal banner with a light blue and white background. The main text "三川匯聚" (Three Rivers Convergence) is written in large, bold Chinese characters. Below it, the text "【 中華交易服務 】" is enclosed in brackets, followed by "匯聚香港、上海及深圳交易所力量" (Converging the strength of Hong Kong, Shanghai, and Shenzhen exchanges). On the right side of the banner, the CESC logo and the website address "www.cesc.com" are displayed.

三川匯聚

【 中華交易服務 】

匯聚香港、上海及深圳交易所力量

中華交易服務
CHINA
EXCHANGES
SERVICES

www.cesc.com

中华交易服务的特色

Features of CESC

1 公司背景
CESC's Background

2 公司目标
CESC's Mission

公司目标

CESEC's Mission

- 1** 为中国与全球市场架起桥梁
Link the China financial markets with the world
- 2** 推动中国资本市场的国际化
Further the internationalization of China's capital markets
- 3** 主打跨境业务
Cross-border business

中华交易服务的主要业务

CESC's Main Business



1 历史指数和产品 Existing Indices & Products

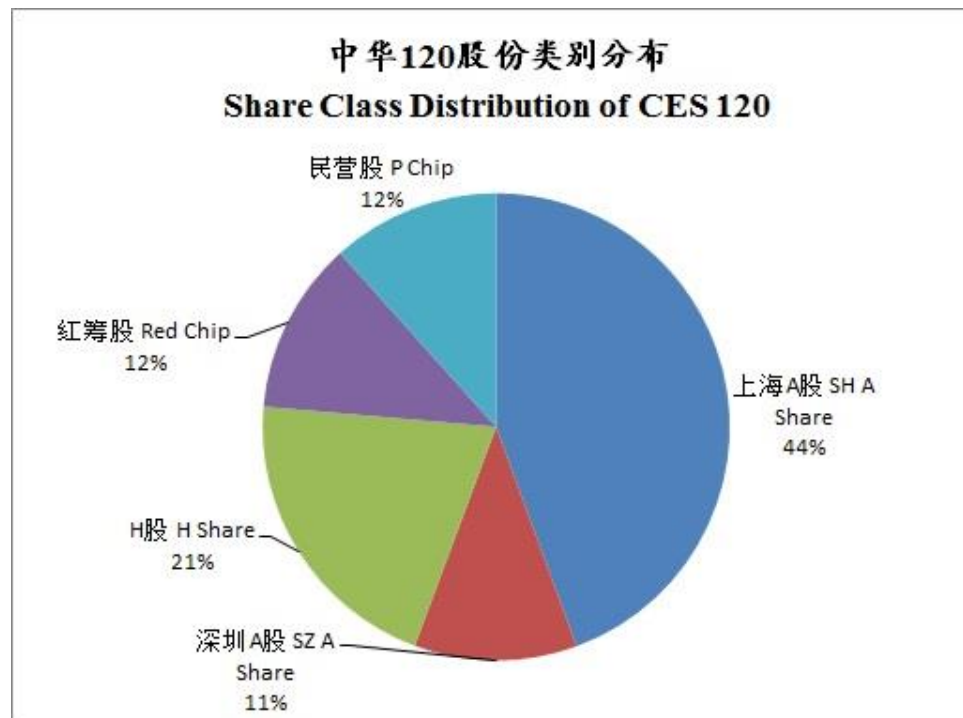
核心指数— 中华120
Core Index—CES 120

核心指数— 沪港通300
Core Index — CESC SHSC300

中华120 CES 120

1

成分股各股份类别分布均匀, 更全面代表中国概念股票
Balanced distribution of share classes, more representative for Chinese companies



*数据截至2016年4月15日, 依流通市值计算

*Data as of 15 Apr 2016, the calculation is according to free float market capitalization

中华120 CES 120

1 成分股各股份类别分布均匀, 更全面代表中国概念股票
Balanced distribution of share classes, more representative for Chinese companies

2 权重股涵盖两地稀缺行业的龙头中国公司
Constituents include the largest Chinese companies of unique industries in Hong Kong and mainland China

中华120 CES 120

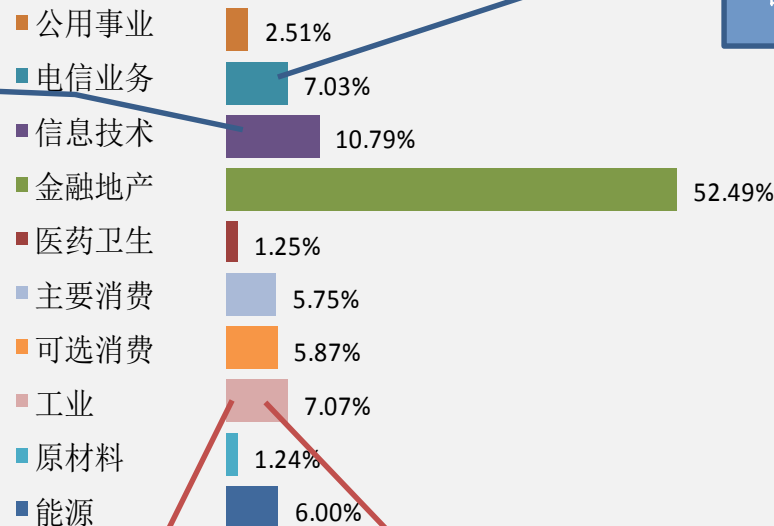
权重股涵盖两地稀缺行业的龙头中国公司
Constituents include the largest Chinese companies of unique industries in Hong Kong and mainland China

港股 HK Shares

中华120行业分布 CES 120—Industry Distribution

中国移动 China Mobile (941)
 中国电信 China Telecom (728)
 中国联通 China Unicom (762)

IT龙头民营企业
 IT Leading Private Enterprise
 腾讯 Tencent (700)



A股 A Shares

中国建筑 CSCEC (601668)
 大秦铁路 Daqin Railway (601006)

A股独有军工行业
 A Shares Unique Military Industry
 中航电子 AVIC AVIONICS (600372)

中华120 CES 120

- 1** 成分股各股份类别分布均匀, 更全面代表中国概念股票
Balanced distribution of share classes, more representative for Chinese companies
- 2** 权重股涵盖两地稀缺行业的龙头中国公司
Constituents include the largest Chinese companies of unique industries in Hong Kong and mainland China
- 3** 波动率小于A股, 比A股表现更稳定
The volatility was smaller and the performance was more stable than A shares

中华120 CES 120

波动率小于A股, 比A股表现更稳定

The volatility was smaller and the performance was more stable than A shares

	过去三年 Past 3 Years	
	年化波动率 Annualized Volatility	风险调整收益率 Risk-adjusted Rate of Return
中华120 CES 120	23.04%	0.26
沪深300 CSI 300	29.55%	0.33
富时A50 FTSE A50	29.92%	0.24

*数据截至 2016.04.15, 风险调整收益率=年化收益率/年化波动率

*Data as of 15 Apr 2016, Risk-adjusted Rate of Return=Annualized Return/Annualized Volatility

中华沪港通300

CES SHSC300

- 1** 第一只聚焦互联互通的指数, 高市值及成交额覆盖率, 极具代表性的标杆
The first index focuses on stock connect scheme, with high market capitalization & turnover coverage, which is a representative benchmark.

指数 Index	沪港通合资格股票 SHSC Eligible Stocks	
	市值覆盖率 Market Cap Coverage	成交额覆盖率 Turnover Coverage
中华沪港通300 CES SHSC 300	82%	66%
沪深300 CSI300	47%	57%
恒生指数 HSI	28%	5%

數據: 2016/1/29

2

为投资者提供多元化的国际投资渠道，成份股的主营业务收入来自全球，并包含了内地市场罕有的国际化知名大公司

Providing a diversified and international investment channel, including the well-known international companies which are rare in the mainland China market, and the main business income of the constituents is from around the world

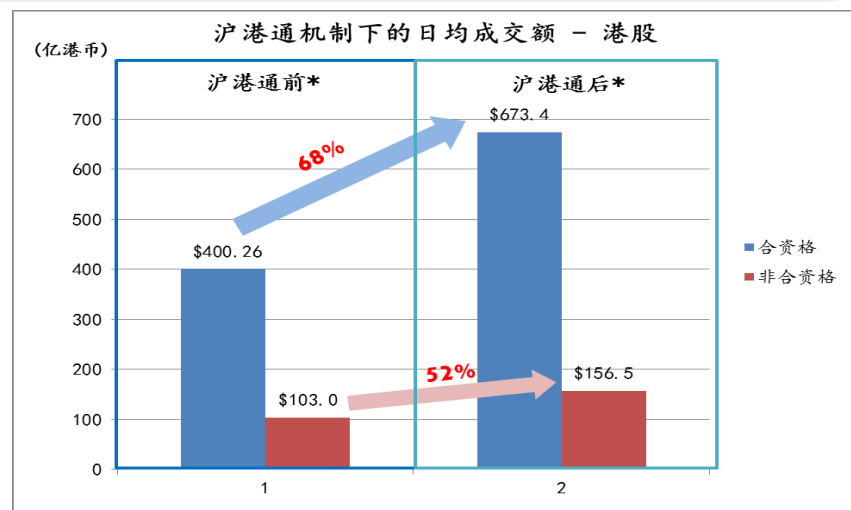
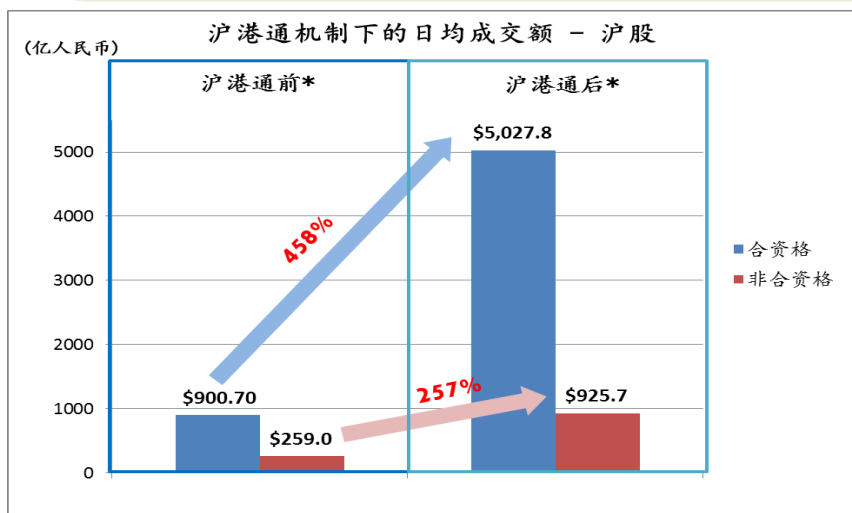
利润来源 Revenue Source	成份股数目 No. of Cons	指数比重 Weight	首三名成份股 Top 3 Cons
香港本地 HK	23	13.9%	友邦保险 AIA 香港交易所 HKEx 长和 CKH
澳门 Macau	5	1.2%	银河娱乐 Galaxy Ent 金沙中国 Sands China 澳博控股 SJM
美国/北美 USA	4	1.0%	创科实业 Techtronic Ind 瑞声科技 AAC Tech 万洲国际 WH Group
澳大利亚 Australia	1	0.8%	中电控股 CLP
英国 UK	1	0.4%	长江基建集团 CKI
亚洲 Asia	3	6.3%	汇丰控股 HSBC 太古股份公司A Swire Pacific A 香格里拉(亚洲) Shangri-la Asia

中华沪港通300 CES SHSC300

3

投资高交易量、高分红、低市盈率股票，分享互联互通红利

Invest the stocks with high trading volume, dividend & low PE ratio, enjoying the stock connect benefit



*滬港通前數據: 2013/11/17至2014/11/17
滬港通後數據: 2014/11/17至2015/6/12

股息率較純A股高

Dividend Yield is higher than A Shares

指数 Index	股息率 Div yield (%)
中华沪港通300 CES SHSC 300	3.06
上证指数 SH Composite Index	2.03

市盈率較純A股低

PE is lower than A Shares

指数 Index	市盈率 PE
中华沪港通300 CES SHSC 300	11.11
上证指数 SH Composite Index	18.02

中华沪港通300

CES SHSC300

4

与A股及港股相关度低，分散投资风险，同时获得较佳收益

The correlation with A Shares and HK Shares is relatively low. Diversify the investment risk, while the return is relatively satisfying.

	回报率 Return			相关系数 Correlation
	1年 1 Year	3年 3 Years	5年 5 Years	
中华沪港通300 CESC SHSC300	13.4%	14.7%	-0.3%	/
恒生指数 HSI	-6.0%	-3.5%	-11.2%	0.87
沪深300 CSI300	46.8%	32.9%	-2.4%	0.85

*数据来源: Wind, 2011年4月1日 – 2016年4月15日

*Data Source: 1 Apr 2011—15 Apr 2016

中华交易服务的主要业务

CESEC's Main Business



2

未来指数、产品和业务 Future Indices, Products & Business

中华博彩指数和期货
CES G10 & Futures

沪港通300升级
CESC SHSC300 Upgrade

中华博彩指数 CES G10



1

首只行业指数
First sector index

2

追踪香港上市 10只与博彩业务相关之龙头股票的表现
Track the performance of the 10 largest gaming stocks in HK

中国澳门 Macau (7)	中国香港 Hong Kong (1)	中国内地 Mainland China (1)	柬埔寨 Cambodia (1)
银河娱乐、澳门励俊、美高梅中国等 Galaxy Entertainment, Macau Legend, MGM China, etc.	中国星集团 China Star Entertainment	华彩控股 China LotSynergy	金界控股 Nagacorp

中华博彩指数 CES G10



1

首只行业指数
First sector index

2

追踪香港上市 10只与博彩业务相关之龙头股票的表现
Track the performance of the 10 largest gaming stocks in HK

3

反映香港上市的博彩行业股票之整体表现
Reflecting the overall performance of the gaming industry listed in HK

4

全球唯一一个有期货产品的博彩指数
The world's only gaming index with futures

沪港通300升级


CES SHSC300 Upgrade

1 互联互通
Stock connect

2 更改名称
Change name

3 更改选样
Change constituents

敬
請
期
待



数据服务 Data Service

数据服务

Data Service

1

实时行情 (每5秒更新一次)
Real-time (at 5-sec intervals)

中证指数指数通系统
CSIC Index Press

香港交易所领航星
HKEx OMD

2

盘后数据 (签署许可协议书)
EOD (Authorization)

中证指数 FTP
CSIC FTP

中华交易服务网站
CESC official website

联络我们

Contact Us



www.cesc.com



ChinaExchanges



中华证券交易服务有限公司



China Exchanges Services Company Limited (CESC)



香港中環康樂廣場八號交易廣場二期9樓906-908室
Suites 906-908, 9/F, Two Exchange Square, 8 Connaught Place, Central, Hong Kong



cescinfo@cesc.com



(852) 2803 8200



业务发展主任 (BD Officer): 黄凤婷 Miko Huang
电话 (Tel): (852) 2803 8230
邮箱 (Email): mikofthuang@cesc.com



谢谢！
Thank you!

中華證券交易服務有限公司 China Exchanges Services Company Limited

香港中環康樂廣場八號
交易廣場二期9樓906-908室

Suites 906-908, 9/F, Two Exchange Square,
8 Connaught Place, Central, Hong Kong

t +852 2803 8200
f +852 2868 3770

www.cesc.com