

AH互动下的经济通

公司简介

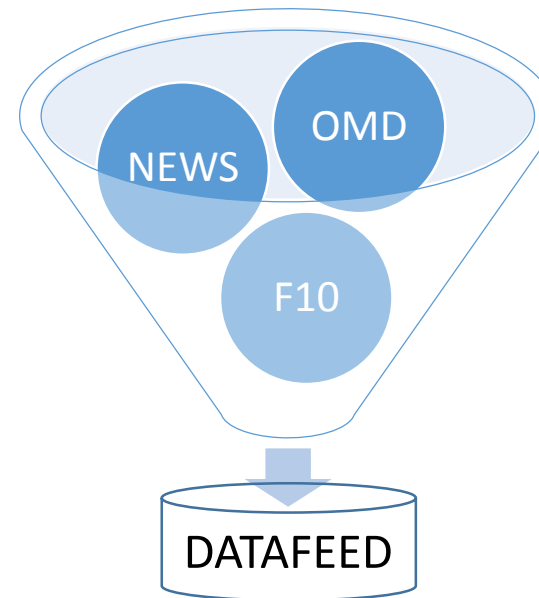
- 《经济通》是香港经济日报集团成员公司
(香港上市编号：0423)
- 《经济通》总部设于北京、另在上海及深圳设分公司
- 《经济通》为香港证券公司及银行的主要供应商

主要业务

报价产品

数据服务

网上广告



恒生指数
↑20,440.81 +70.41 (0.35%)
etnet.com.hk©copyright

09:30 13:30 16:00
国企指数 8807.06 +102.25 +1.17%
上证综指 3033.96 +49.00 +1.64%
深证成指 10609.60 +196.06 +1.88%
沪深300 3230.10 +44.37 +1.39%
更新时间: 2016/4/11 17:30

财经头条速递

- 即时报价 中港基金互认
- 即时期货 即时新闻
- 传闻 领涨行业
- 公司资料库 A股表现
- 名家点评 ETF表现
- 陶冬博客 每日必读

印度最大酒店集团 拓中国市场

印度Taj集团对港人来说可能相当陌生，原来是当地最大的酒店集团。

郎咸平：徐翔的背后到底隐藏了什么？

IFOREXX

您会用100美元的投资去赚取1000美元吗？

是的

最高贷50万 最快1天放款

利息节省近一半

立即申请

报价产品

IQ

PV2

TQ

Mobile

经纪排队

恒指 **21158.71** (+3.19%) 期指 **21216** (+3.64%) 大市成交 **936.38** 亿 国企 **9191.49** (+3.95%) 权证成交(占大市) **116.91** 亿 12.49%

上海A股 * **3209.32** (+45.06%) 红筹 **3870.13** (+3.3%)

388 香港交易所 HKEX (港股通) [其他金融 91 23 15]

按盘价	193.700	买入	193.600	卖出	193.700
涨跌	+5.700	38%			62%
涨跌率	+3.032%	(6)	21K	2300	(5)
开盘价	189.000	(9)	6600	7600	(8)
创1个月高	193.800	(12)	27K	43K	(15)
最低价	189.000	(18)	38K	108K	(136)
前收盘价	188.000	(10)	21K	45K	(9)
成交股数	9.753M	(15)	32K	84K	(17)
成交金额	1.875B	(25)	41K	85K	(18)
交易宗数	7230	(12)	14K	64K	(13)
交易单位/货币	100/HKD	(8)	9100	35K	(31)
买卖差价	0.100/0.100	(9)	12K	48K	(14)
平衡价格/成交	/0	61%			39%
市盈率	28.910	15:59:59	A	600	193.700
周息率	3.072%	15:59:59	A	100	193.700
预期市盈率	32.631	15:59:55	A	100	193.700
预期周息率	2.739%	15:59:55	B	900	193.600
历史波幅	24.129	15:59:55 Y	A	600	193.700
振幅%	3.038				
加权平均价	192.268				
量比	2.483				
委比	+1.581				
每股账面净值	24.738				
每股盈利(HKD)	6.7000				
每股派息(HKD)	5.9500				

精选认股证
23968 港交摩通六九購 C 行使价 215.000
25858 港交摩通六甲沽 B 158.880

精选牛熊证
64245 港交摩通六甲牛 F 收回价 173.880
65741 港交摩通六六熊 B 208.880

相关新闻/资讯: # B/C26-28/4 (AGM)*BMN *FIN\$2.87, B/C 5-6/5

- 《滬港通》中國平安 (2 3 1 8) 為「港股通」十大成交活躍股榜首 13/04 17:36
- 《鍾之日記》3月出口負轉增, 恒指攻上二萬一 13/04 17:00
- 《滬港通》南下港股通全日賣盤超買盤, 北上用27.4%額度 13/04 16:19

新闻: 19:04 《再戰明天》聯儲局公布經濟狀況揭皮書, 新加坡公布首季經濟增長
16:04 《笑傲江湖》全城熱追 李加B B領銜「賣魚的後裔」

14/04/2016 00:42:21

实时行情

实时新闻

报价产品

IQ

PV2

TQ

Mobile

恒指 **21316.47** (-0.10%) | 期指 **21342** (-0.00%) | 高水 26 | 大市成交 593.75億 | 國正 **9214.98** (-22.92) (-0.25%) | 權證成交(佔大市) 99.39億 16.74 | 紅籌 **3890.64** (+2.30) (+0.06%) | 上海A股 * **3221.34** (-4.46)

證券報價 **1398 工商銀行 ICBC** (港股通) 銀行 14 6 9

H股行情

按盤價	4.350	↑ 4.350
變動	+0.020	
變動率	+0.462%	
開市價	4.350	
最高價	4.380	
最低價	4.300	
前收市價	4.330	
成交股數	205.847M	
成交金額	895.095M	
交易宗數	3190	
交易單位/貨幣	1000/HKD	
買賣差價	0.010/0.010	
平衡價格/成交	/0	
市盈率	4.726	
周息率	6.395%	
預期市盈率	4.665	
預期周息率	6.128%	
歷史波幅%	25.258	
振幅%	1.843	
加權平均價	4.348	
量比	0.869	
委比	+9.950	
每股帳面淨值	5.021	
每股盈利(RMB)	0.7700	
每股派息(RMB)	0.2333	

A股行情

最新	4.300	↓ 4.300
變動	-0.010	
變動率	-0.232%	
開市價	4.330	
最高價	4.330	
最低價	4.290	
前收市價	4.310	
成交股數	68.158M	
成交金額	293.724M	
市盈率	5.584	
周息率	5.426%	
溢價%(A/H)	+18.166	
5天溢價%	+22.286	
漲停價	4.74	
跌停價	3.88	
5天平均	4.292	
10天平均	4.292	
20天平均	4.291	

新聞: 19:10 《再戰明天》IMF總部召開G20記者會,美國公布2月資本流動

H股行情

A股行情

报价产品

IQ

PV2

TQ

Mobile

經濟通 指數/外匯 證券 板塊 權證/牛熊證 期貨 期權 A股資訊 經紀 新聞 圖表 公司資料 自選組合 工具/設定 視窗

恒生指數 ↑ 21158.71 +654.27 (+3.19%) 期指現月* ↑ 21399 +183 (+0.86%) 高水 240 成交 14158 張 大市成交 936.376 億

00388 香港交易所 HKEX 港股通 其他金融 91 2315 5分鐘圖

按盤價	↑ 193.700	買入	193.600	193.700	賣出	193.600	193.700	賣出
變動	+5.700							
變動率%	+3.032							
開市價	189.000	(6)	21K	2300	(5)			
最高價	193.800	(9)	6600	7600	(8)			
最低價	189.000	(12)	27K	43K	(15)			
前收市價	188.000	(18)	38K	108K	(136)			
成交股數	9.753M	(10)	21K	45K	(9)			
成交金額	1.875B	(15)	32K	84K	(17)			
交易宗數	7230	(25)	41K	85K	(18)			
交易單位	100	(12)	14K	64K	(13)			
市盈率	28.910	(8)	9100	35K	(31)			
預期市盈率	32.631	(9)	12K	48K	(14)			
周息率	3.072	15:59:59	A	600	193.700			
預期周息率	2.739	15:59:59	A	100	193.700			
預託證券	189.140	15:59:55	B	900	193.600			
歷史波幅%	24.129	聚焦點(量)	192.500 (32)					
交易貨幣	HKD	活躍區	191.178-193.118					
買賣差價	0.100/0.100	賣空(13/04)	138.140M					
加權平均價	192.268	1個月高低	172.100-188.900					
振幅%	3.038	52周高低	160.100-308.320					
量比	2.483	10天平均值	184.970					
委比%	+1.581	20天平均值	181.755					
帳面淨值	24.738	50天平均值	174.240					
市帳率	7.830	股數/宗數	1.349K					
平衡價格		金額/宗數	259.363K					
平衡成交	0	每股派息(HKD)	5.9500					

13/04 17:36 《滬港通》中國平安(2318)為「港股通」十大成交活躍股榜首

圖表分析[HSI 恒生指數 Hang Seng Index]

13/04/2016 O: 20739.34 H: 21171.29 L: 20716.91 C: 21158.71 Chg: +654.270 (+3.191%)

10-SMA: 20520.309 20-SMA: 20501.919 50-SMA: 19845.417 100-SMA: 20570.585

23423.64

18278.8

09 Sep 2015 02 Oct 02 Nov 01 Dec 04 Jan 2016 01 Feb 01 Mar

14 RSI: 66.903 5-SMA: 56.337

Vol: 36,245,887,960 5-SMA: 20,935,464,826

圖表1 圖表2 圖表3

00:45:50 新聞 13/04 19:04 《再戰明天》聯儲局公布經濟狀況褐皮書，新加坡公布首季經濟... 恒指成份股 新鴻基地產 ↑ 96.550 1.750 (+1.846%) 00017 新世界發展 ↑ 7.7

14/04 (Thu) 傳聞 13/04 11:23 《傳聞》美圖秀秀開發商最快今年港上市，籌2億美元

經濟通 etnet

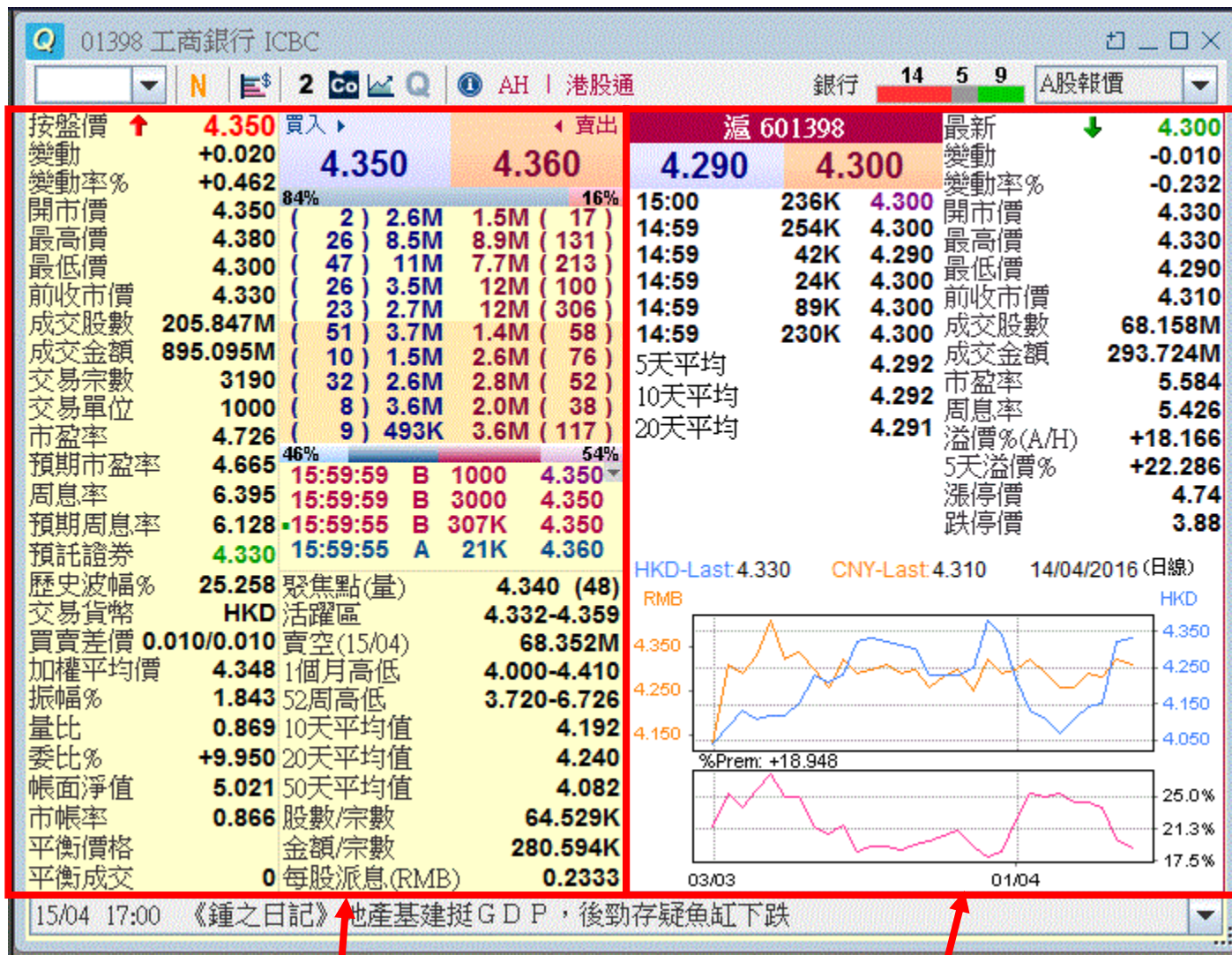
报价产品

IQ

PV2

TQ

Mobile



H股行情

A股行情

报价产品

IQ

PV2

TQ

Mobile

AH 股表現										港幣兌人民幣: 0.8365		匯率設定
名稱	代號	A股代號	H股現價 (港幣)	變動率%	成交金額 (港幣)	A股現價 (人民幣)	變動率%	成交金額 (人民幣)	溢價% (A對H股)	行業	相關資料	
昆明機床	00300	滬 600806	↑ 3.150	+0.639	2.853M	↑ 9.620	+3.330	169.430M	+265.071	工業製品	↗ Co	
中船防務	00317	滬 600685	↑ 13.400	+1.979	29.932M	↑ 28.430	+0.887	139.962M	+153.621	工業製品	↗ Co	
馬鞍山鋼鐵股份	00323	滬 600808	↓ 1.810	-2.688	25.283M	↓ 2.900	-2.027	122.288M	+91.528	金屬	↗ Co	
上海石油化工股份	00338	滬 600688	↓ 3.730	-0.533	104.008M	↑ 7.440	+0.270	531.148M	+138.439	原材料	↗ Co	
鞍鋼股份	00347	深 000898	↓ 4.090	-1.918	78.171M	↓ 4.440	-2.632	110.531M	+29.770	金屬	↗ Co	
江西銅業股份	00358	滬 600362	↓ 9.670	-0.922	149.677M	↓ 14.660	-0.610	416.242M	+81.226	金屬	↗ Co	
中國石油化工股份	00386	滬 600028	↓ 5.310	-1.848	472.373M	↓ 5.010	-0.595	409.983M	+12.786	石油及天然氣	↗ Co	
中國中鐵	00390	滬 601390	↑ 6.600	+0.304	107.487M	↓ 8.190	-0.727	334.704M	+48.338	建築	↗ Co	
廣深鐵路股份	00525	滬 601333	↑ 3.720	+0.813	12.802M	↓ 4.150	-0.955	108.345M	+33.358	運輸	↗ Co	
深圳高速公路股份	00548	滬 600548	↓ 6.990	-0.285	8.588M	↓ 8.790	-0.114	41.932M	+50.323	運輸	↗ Co	
南京熊貓電子股份	00553	滬 600775	↑ 5.780	+3.030	6.531M	↑ 14.590	+3.549	381.519M	+201.745	資訊科技器材	↗ Co	
鄭煤機	00564	滬 601717	↓ 3.390	-0.586	464.816K	↓ 6.800	-1.019	150.993M	+139.785	工業製品	↗ Co	
山東墨龍	00568	深 002490	↑ 2.780	+4.120	9.178M	↑ 8.890	+2.894	176.111M	+282.270	石油及天然氣	↗ Co	
北京北辰實業股份	00588	滬 601588	↑ 2.510	+0.803	2.673M	↑ 4.350	+0.462	59.108M	+107.171	地產	↗ Co	
中國東方航空股份	00670	滬 600115	↓ 4.560	-1.724	21.835M	↓ 6.210	-0.161	431.539M	+62.795	運輸	↗ Co	
山東新華製藥股份	00719	深 000756	↓ 4.740	-0.629	466.200K	↑ 12.270	+1.910	81.021M	+209.442	保健護理用品	↗ Co	
中國國航	00753	滬 601111	↓ 6.220	-0.160	41.662M	↓ 7.190	-1.236	208.527M	+38.182	運輸	↗ Co	
中興通訊	00763	深 000063	↑ 12.500	+3.477	199.288M	↓ 14.740	-0.607	513.458M	+40.962	資訊科技器材	↗ Co	

相關資料			00386 中國石油化工股份 (滬 600028)		
日期	時間	內容	AH股變動率%比較	H股	A股
15/04/2016	16:38	《小傳日記》G D P 在預估中，缸邊好友即失蹤！	1個月	+10.856	+8.913
15/04/2016	15:34	《神州能源》油氣改革方案望上半年出台，國家管網公司或未提及	3個月	+31.762	+12.332
15/04/2016	10:52	《A H 互動》內地 3 月原油加工量降 0.2%，中石油 A 跌 0.4%	6個月	-6.184	-2.339
14/04/2016	13:43	《中國要聞》國土部：研發國際先進頁岩氣勘查裝備，建立技術標準	1年	-18.733	-23.860
14/04/2016	10:32	《窩輪豪情—梁業豪》可考慮伺機買入認購權證圖利			
14/04/2016	09:51	《異動股》油價從高位回落，中海油 (00883) 挫逾 2%			

报价产品

IQ

PV2

TQ

Mobile



报价产品

IQ

PV2

TQ

Mobile



报价产品

IQ

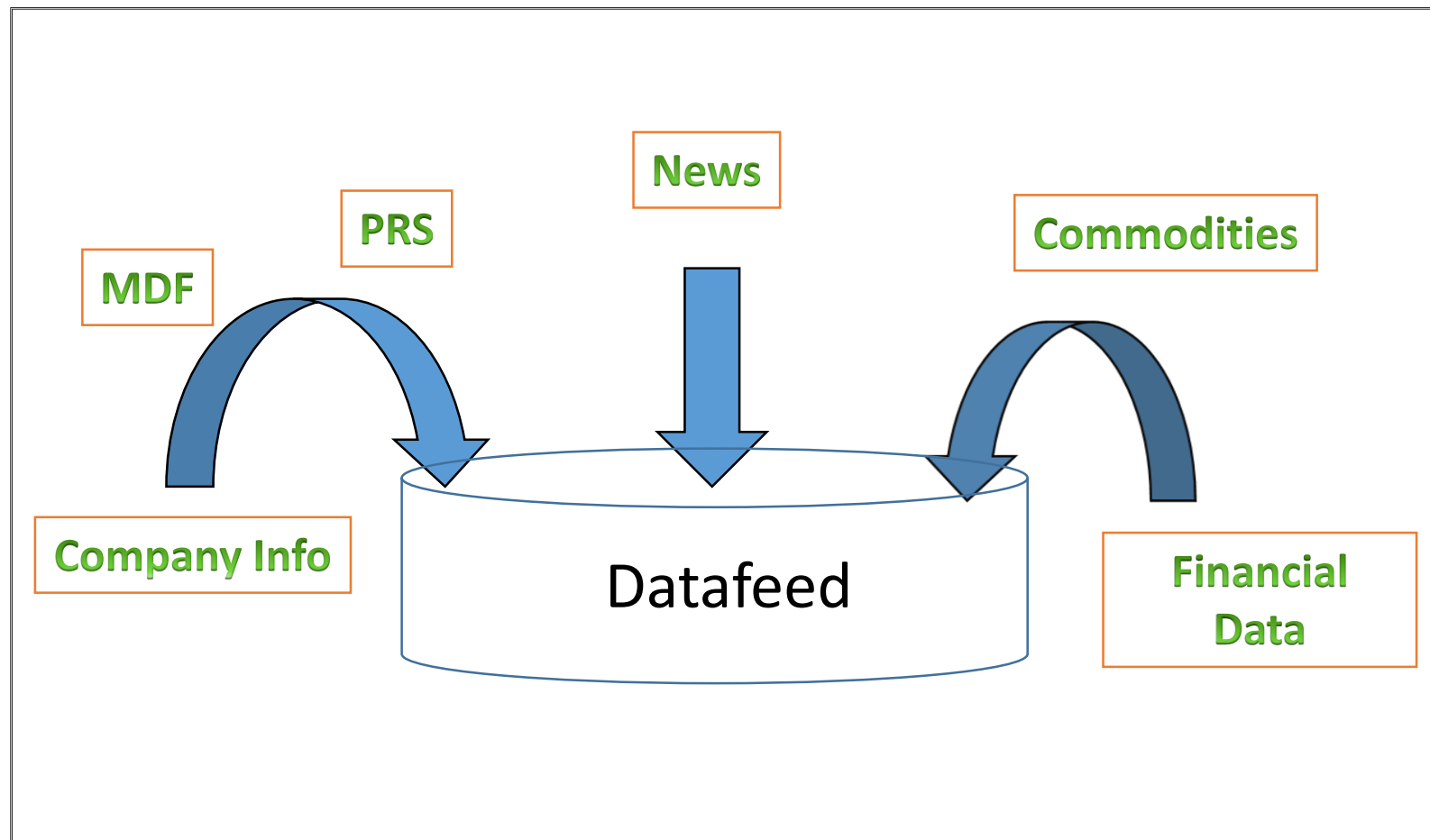
PV2

TQ

Mobile



数据产品



网上广告

加入收钱 | 香港站 | 官方微博: @etnet | 个人中心 | 投资组合 | 退出

经济通 etnet

白警告干预 新指引减复牌时间 领展推30标书 晋拉达少赚27% ...

改翻换代Digital, Jimmy 谁会相信广告公司?

办公室政治·潘少权 划艇管理学

首页 | 股票 | 期货期权 | 权证 | ETF | A股 | 新闻 | 外汇 | 财金博客 | 环球基金 | 香港脉捕 | 串流版

citi 尊享东航公务舱机票买一送一 申请花旗信用卡

消费满额赠15,000航空里程

立即申请

指数 | 环球 | 商品 | 外汇

恒生指数

↑20,440.81 +70.41 (0.35%)

etnet.com.hk © copyright



09:30	13:30	16:00
国企指数	9807.06 +102.25 +1.17%	
上证指数	3033.96 +49.00 +1.64%	
深证成指	10609.60 +196.06 +1.88%	
沪深300	3230.10 +44.37 +1.39%	

更新时间: 2016/4/11 17:30

即时报价 | 即时期货 | 即时新闻 | 即时新闻 | 即时新闻 | 即时新闻

中港基金互认 | 即时新闻 | 即时新闻 | 即时新闻 | 即时新闻

领展 | 领展行业 | 领展行业 | 领展行业

公司新闻 | 公司新闻 | 公司新闻 | 公司新闻

名家点评 | 名家点评 | 名家点评 | 名家点评

财经博客 | 财经博客 | 财经博客 | 财经博客

港股焦点 | 沪港通 | 投资有道 | 特写 | 天下财经 | 管理

印度最大酒店集团 拓中国市场

印度Taj集团对港人来说可能相当陌生, 原来它是当地最大的酒店集团。

郎威平: 徐翔的背后到底隐藏了什么?

财经头条速递

2020年美国将超越中国成制造第一强国

IFOREX

您会用100美元的投资去赚取1000美元吗?

是的

sc.com/cn 无担保个人贷款

最高贷50万 最快1天放款

利息节省近一半

立即申请

经济通 etnet 首页 | 股票 | 期货期权 | 权证 | ETF | A股 | 新闻 | 外汇 | 财金博客 | 环球基金 | 香港脉捕 | 串流版 | 香港站 | 官方微博: @etnet

香港股票 登入 | 成为会员 | 投资组合

股票主页 | 实时报价 | 指数 | 行业 | 20大股票 | 创新高 | 沽空 | 热炒概念股 | AH股 | IPO | 公司资料库

投资100美元能得到什么回报?

- 2小时内 赚取 185美元
- 3天内 赚取 990美元
- 2个星期内 赚取 5320美元

IFOREX

大市分析

上升/不变/下跌股票 985 / 1323 / 572

创新高股票: 19.12 | 创新低股票: 13.10

领涨: 保险 (亚洲金融) 平均升幅: +4.010%

领跌: 酒店娱乐 (锦泰中彩控股) 平均跌幅: -49.773%

最大成交行业: 银行 成交: 6.107B 21:34

主板沽空

总沽空金额: *26.110 亿 | 沽空比率: *14.440%

5天成交比例

成交(亿元)	占大市
大市 546.355	
股票 379.375	69.44%
富轮 107.281	19.64%
牛证 59.699	10.93%

指数

恒生 国企 红筹 上证 深证成指

恒生指数 ↑21,414.86 +253.36 (+1.20%)

实时期指 ↑21,438 +271 (+1.28%) 高水23

国企指数 ↑9,228.26 +137.41 (+1.51%)

红筹指数 ↑3,882.86 +23.96 (+0.62%)

大市成交 602亿

上证指数 ↑3,043 +9 (+0.30%)

成交 1,809亿

深证成指 ↑10,602.46 +33.53 (+0.317%)

中央与港府 须牵头促“人和”

大手异动

19/04/2016 15:45

《异动股》电盈(8)获高盛目标价, 现涨近2%创近

投资外汇 交易点差低至0.2点

提供私人定价方案

SAXO BANK

开始交易

免责声明: 金融产品交易涉及风险, 请务必确认您在交易前已充分了解交易所含风险。

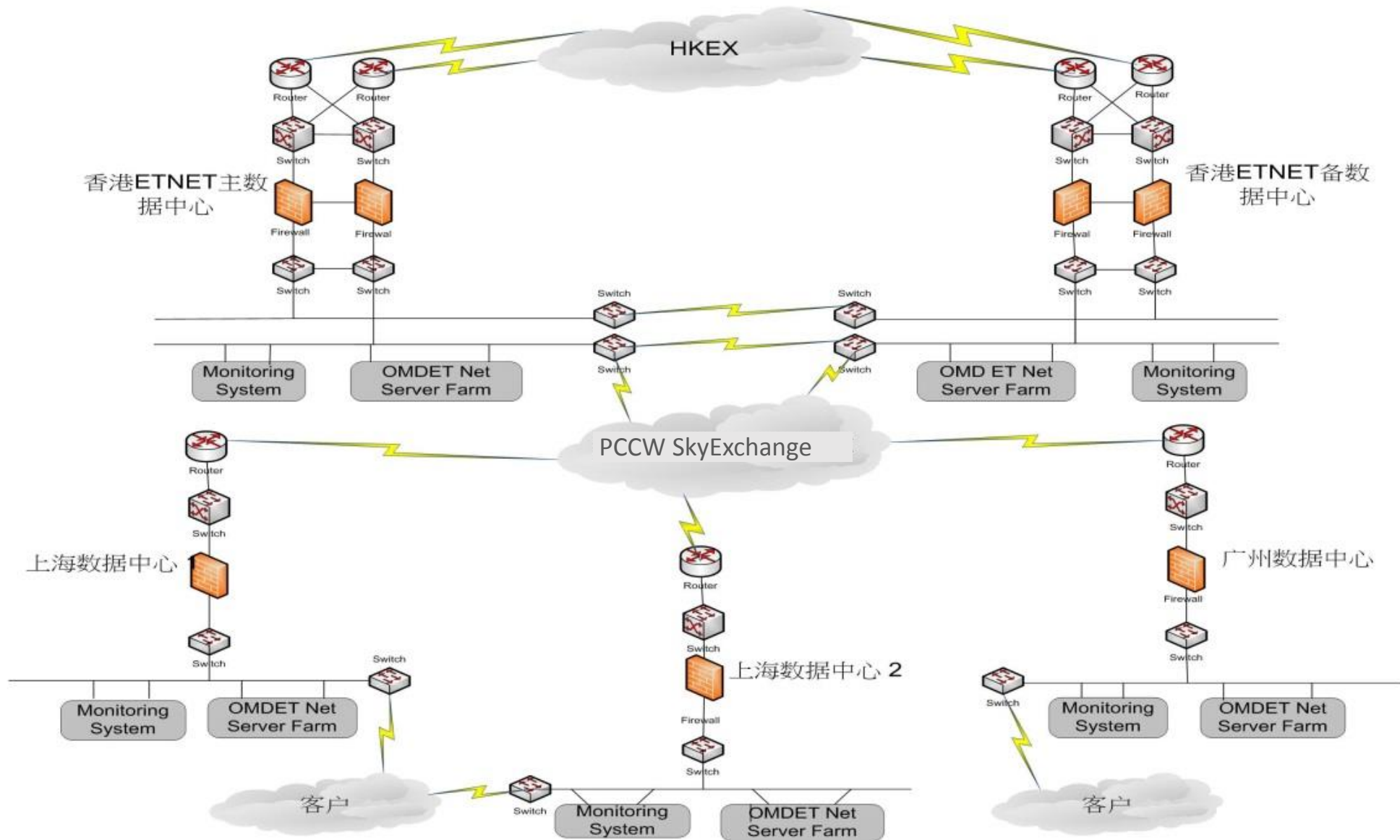
IFOREX

玲玲

我2个小时就赚了185美元。你还等什么?

看我是如何做到的

网络



WHY Etnet ?

- 对市场的承诺
 - 从2001年开始发展中国业务
 - 经济通为香港交易所直接牌照供应商
 - 经济通母公司为香港经济日报集团公司
- 对优质服务的要求
 - 在国内投入大量人力资源
 - 使用国际专线
- 对经济新闻的专业
 - 经济通常驻京、沪记者采访团队，提供实时的财经新闻及信息

未来路向.....



谢谢！